



junio 15, 2023

Estimadas familias de primer grado,

¡Hola! Mi nombre es Lauren Devine, ¡y seré la maestra de tu primer grado este año! Realmente espero un año emocionante de aprendizaje y descubrimiento en primer grado con su hijo. Este año, trabajaremos para convertirnos en lectores y escritores más fuertes, aumentar nuestras habilidades y estrategias como matemáticos, y explorar muchos temas emocionantes de estudios sociales y ciencias como "Mi escuela y familia" y sólidos, líquidos y gases. ¡Estoy muy emocionada de conocer a su hijo!

Aquí hay algunos consejos útiles para garantizar que su hijo tenga un comienzo sin problemas y exitoso para el año escolar 2023-24:

**Salida: Antes del primer día de clases, recibirá una encuesta mía para indicar cómo su hijo debe ser expulsado de la escuela.** Si no completa esta encuesta, nuestro personal de oficina se comunicará con usted para confirmar el modo de transporte de su hijo.

Su hijo recibirá **una etiqueta de salida "O-fish-al First Grader"** el primer día de clases que debe usarse **todos los días** durante las primeras semanas de clases para garantizar una llegada y salida segura y sin problemas. Recomiendo fijarlo a la mochila de su hijo.

Deberá proporcionar la siguiente información en la etiqueta de nombre:

1. El nombre y apellido de su hijo
2. la clase de su hijo (1 Devine o 1De)
3. El procedimiento de salida de su hijo para cada día de la semana  
Por la seguridad de su hijo, nunca cambiaré el procedimiento de despido de su hijo SIN su permiso por escrito (nota o correo electrónico).

**Merienda:** Tendremos merienda diariamente. Por favor, envíe un refrigerio nutritivo cada día. Su hijo también puede tener una caja de jugo o agua con refrigerio. Se proporcionará información adicional, si corresponde, sobre las alergias alimentarias que deberán tenerse en cuenta al empacar bocadillos.

**Almuerzo:** ¡Almorzar en la cafetería es muy emocionante para los estudiantes de primer grado! Si su hijo prepara un almuerzo, etiquételo con el nombre de su hijo. Si su hijo trae dinero para comprar el almuerzo, colóquelo en un sobre pequeño etiquetado con el nombre de su hijo y la elección del almuerzo.

**Suministros:** La lista de suministros se encuentra en las páginas adjuntas. Por favor, etiquete todos los suministros con el nombre de su hijo.









¡Espero conocer a su hijo!

Sinceramente  
Lauren Devine  
[ldevine@cbsd.org](mailto:ldevine@cbsd.org)

# Útiles escolares para la clase de la Sra. Devine




**\*\* ETIQUETE TODOS LOS SUMINISTROS CON EL NOMBRE DE SU HIJO**

**\*\***

Cantidad	Artículo	Imagen
2	Carpetas de plástico resistentes de 2 bolsillos etiquetadas con el nombre de su hijo en la esquina superior derecha delantera (1 rojo y 1 azul)	
1	Auriculares en una bolsa Ziploc del tamaño de un galón etiquetada con el nombre de su hijo. <i>Por favor, evite los auriculares, si es posible. Su hijo debe poder usar auriculares de forma independiente y desenredar los cables de forma independiente.</i>	
1	Par de calcetines limpios <i>Estos se utilizarán como borradores de pizarra.</i>	
2	Marcadores de borrado en seco	
1	Botella de agua reutilizable	
1	Cambio de ropa <i>Coloque una muda de ropa (camisa, pantalones y ropa interior) dentro de una bolsa Ziploc del tamaño de un galón etiquetada con el nombre de su hijo.</i>	
1	Bata de arte <i>Puede usar una camiseta vieja Etiqueta en el interior con el nombre de tu hijo</i>	
1	<b>Opcional:</b> Tijeras de seguridad para niños <i>Recomendado si su hijo se siente más cómodo con un cierto estilo de tijeras</i>	

# Suministros opcionales para donar a nuestra clase

*¡Las donaciones son muy apreciadas!*

Cantidad	Artículo	Imagen
1	Caja de pañuelos	
1	Toallitas húmedas para bebés	
1	Caja de lápices preafilados	
1	Caja de marcadores (cualquier estilo / marca lavable, pero no Sharpies, por favor)	